

PRODUCTOS/SERVICIOS EQUIPOS MC®

EQUIPOS MC, busca satisfacer las necesidades de sus clientes adaptando sus productos a los estándares más altos de calidad. Es una empresa integral que combina esfuerzos administrativos, técnicos y comerciales estandarizados con una cobertura total, para la completa satisfacción del mercado.

DISEÑO PERSONALIZADO

En **EQUIPOS MC**, personalizar un producto es parte del compromiso con nuestros clientes, logrando superar sus expectativas teniendo mejores ventajas competitivas.

SERVICIO Y MANTENIMIENTO

Contamos con un excelente servicio de mantenimiento preventivo, correctivo, reparación mayor y remonte de acuerdo a las necesidades del cliente usando partes y refacciones originales.

Además, contamos con aliados estratégicos en la república mexicana y unidades móviles para una pronta respuesta.

CAPACITACIÓN

Ofrecemos un curso intensivo de capacitación, para lograr un dominio total en el funcionamiento de cada equipo y sus accesorios de compra.

SOPORTE TÉCNICO

¿Tienes alguna pregunta? ¿Te interesa conocer más sobre tu equipo?

Ingresa a nuestra página:

www.equposmc.com

o contáctanos en el teléfono:

+52 (55) 47745930 Ext. 3091-2245-4101

CONOCE NUESTRAS DIFERENTES DIVISIONES



Elevadores Hidráulicos
Lavadores de Aislamiento
Elevadores Hid. Telescópicos
Rescate Vehicular
y más...

DIVISIÓN
UTILITARIOS



Camión Compactador
Contenedores
Roll On - Roll Off
Mueve Contenedores
y más...

DIVISIÓN
MEDIO
AMBIENTAL



Autotanques
Remolques
Tolvas
Volteo
Góndolas
Convertidores A y H
y más...

DIVISIÓN
TANQUES Y
REMOLQUES




Ambulancias
Seguridad Pública
Unidades Especiales
Unidades Bomberos
y más...

DIVISIÓN
PROTECCIÓN
CIVIL



Cocinas Aéreas
Dispensador de combustible
Equipo Servicio Sanitario
Suministro de combustible
Torre de control móvil
y más...


DIVISIÓN
AEROPORTUARIA




Planta Clavel
Calle clavel Mz.5 Lt.15,
Ampliación el Carmen,
Ecatepec, Edo. Méx.
C.P. 55000

www.equposmc.com

Todos los textos e imagen corresponden a los modelos 2019-2020. La especificaciones del producto pueden cambiar sin previo aviso. Todas la imágenes, sólo forman de parte de la ilustración de como luce un producto terminado las especificaciones y precios de los mismos estan sujetos a cambio sin previo aviso. Los manuales y cursos de capacitación para el operador son responsabilidad de quien las adquiere, cualquier uso inapropiado de la misma no somos responsables. La garantía sólo cubre lo mencionado en la misma. Los productos y servicios enlistados son propiedad de Equipos MC. Todos los derechos Reservados. Equipos MC es una marca registrada por Grupo MC en México y otros países. 2020.



DIVISIÓN UTILITARIOS GRÚAS DE CARGA



¡EQUIPANDO AL MUNDO!

Más de 2 décadas a la vanguardia del mercado nacional
en Producción de Equipo Hidráulico Especializado

GRÚAS

CARGA DEE




Serie **CHICA**

La serie Chica cuenta con un amplio conjunto de grúas con versiones recientemente actualizadas, donde actualmente tenemos la selección de grúas más modernas del mercado.

CARACTERÍSTICAS TÉCNICAS ESTANDAR

- Máximo alcance vertical: 15.7 m
- Máximo alcance horizontal: 12.3 m
- Apertura patolas delanteras: 3.8 m *
- Ángulo de elevación: 81°
- Ángulo de giro: 360°
- Presión de trabajo: 260 bar
- Peso grúa : 1420 kg
- Espacio ocupado transporte: 1.1 m



Serie **MEDIANA**

La serie Mediana son equipos simples desde el punto de vista estructural como operativo, pero aún así cumplen con nuestras principales características; resistencia y durabilidad.

CARACTERÍSTICAS TÉCNICAS ESTANDAR

- Máximo alcance vertical: 18.9 m
- Máximo alcance horizontal : 15.6 m
- Apertura patolas delanteras: 5.4 m
- Ángulo de elevación: 81°
- Ángulo de giro: 400°
- Presión de trabajo: 260 bar
- Peso grúa : 2615 kg
- Espacio ocupado transporte: 1.3 m
- Capacidad de aceite: 100 l



Serie **GRANDE**

La serie Grande es especialmente interesante, ya que se puede montar fácilmente en la mayoría de vehículos, se puede plegar detrás de la cabina tipo garra o pinza.

CARACTERÍSTICAS TÉCNICAS ESTANDAR

- Máximo alcance vertical : 25.1 m
- Máximo alcance horizontal : 21.3 m
- Apertura patolas delanteras: 6.1 m
- Ángulo de elevación: 81°
- Ángulo de giro: 370°
- Presión de trabajo: 260 bar
- Peso grúa: 4475 kg
- Espacio ocupado transporte: 1.3 m
- Capacidad de aceite: 160 l

**MUCHAS +
OPCIONES EN
EQUIPAMIENTO**

Contáctanos al teléfono:
+52 (55) 4774 5930
Consulta más información
www.equposmc.com



Estas series cuentan con diferentes versiones dependiendo el nivel de equipamiento que usted requiera.

Para mayor información específica sobre el nivel de equipamiento, así como accesorios opcionales, favor de referenciarse con nuestros especialistas.

- › Atención personalizada
- › Servicio Postventa
- › Red nacional de asistencia técnica